



ФЕДЕРАЛЬНАЯ СЛУЖБА
ГОСУДАРСТВЕННОЙ СТАТИСТИКИ

Сводный индекс цен на продукцию инвестиционного назначения по Республике Карелия



сентябрь 2022 года



ФЕДЕРАЛЬНАЯ СЛУЖБА
ГОСУДАРСТВЕННОЙ СТАТИСТИКИ

Сводный индекс цен на продукцию инвестиционного назначения по Республике Карелия

Карелиястат

сентябрь 2022 г.

01 Динамика сводного индекса цен на продукцию (затраты, услуги) инвестиционного назначения

02 Сводный индекс цен на продукцию (затраты, услуги) инвестиционного назначения
к предыдущему месяцу

03 Сводный индекс цен на продукцию (затраты, услуги) инвестиционного назначения
к декабрю предыдущего года

04 Сводный индекс цен на продукцию (затраты, услуги) инвестиционного назначения
к соответствующему месяцу предыдущего года

* Предварительные данные





СВОДНЫЙ ИНДЕКС ЦЕН НА ПРОДУКЦИЮ (ЗАТРАТЫ, УСЛУГИ) ИНВЕСТИЦИОННОГО НАЗНАЧЕНИЯ

сентябрь 2022 г. к августу 2022 г.; в %

Российская Федерация

100,2

Северо-Западный федеральный округ

100,4

Республика Карелия

100,5

сентябрь 2022 г. к декабрю 2021 г.; в %

Российская Федерация

113,3

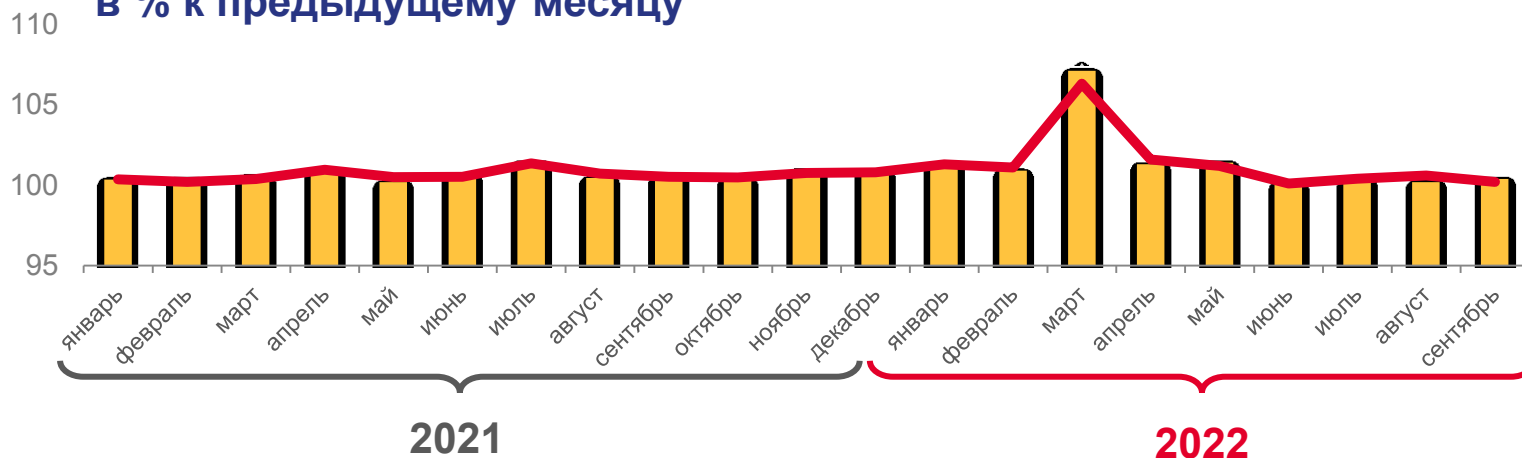
Северо-Западный федеральный округ

113,7

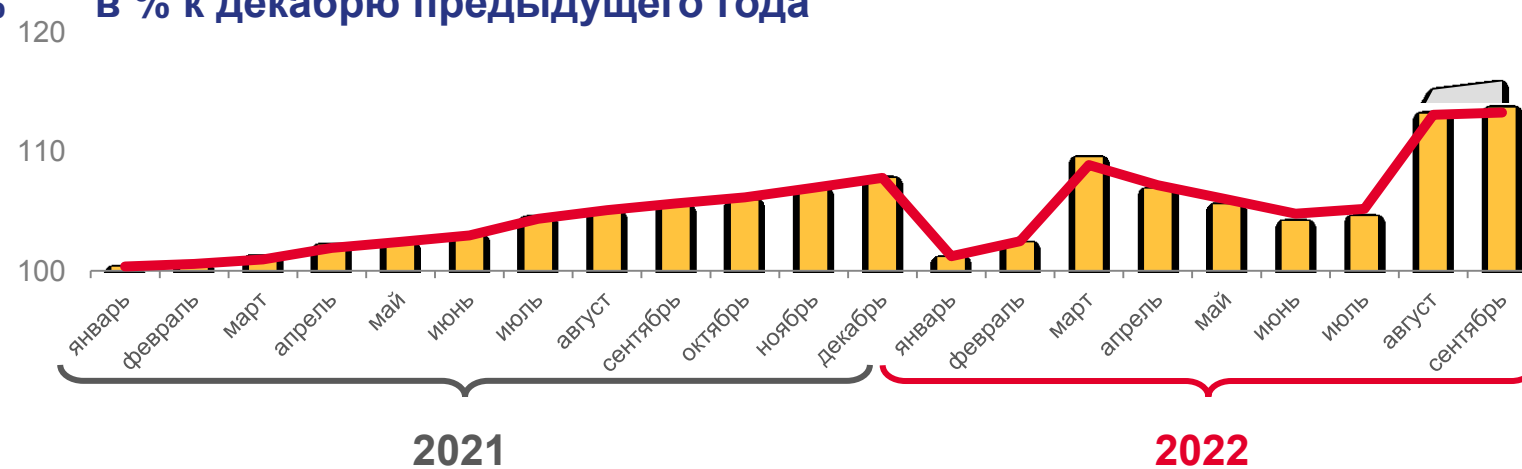
Республика Карелия

115,9

в % к предыдущему месяцу



в % к декабрю предыдущего года





СВОДНЫЙ ИНДЕКС ЦЕН НА ПРОДУКЦИЮ (ЗАТРАТЫ, УСЛУГИ) ИНВЕСТИЦИОННОГО НАЗНАЧЕНИЯ

сентябрь 2022 года к предыдущему месяцу; в %

Сводный индекс цен на продукцию (затраты, услуги) инвестиционного назначения **100,5**

Индексы цен производителей на строительную продукцию **101,2**

Индексы цен приобретения машин и оборудования инвестиционного назначения **100,1**

Индексы цен на прочую продукцию (затраты, услуги) инвестиционного назначения **99,9**



■ сентябрь 2021 г. к августу 2021 г.

■ сентябрь 2022 г. к августу 2022 г.



СВОДНЫЙ ИНДЕКС ЦЕН НА ПРОДУКЦИЮ (ЗАТРАТЫ, УСЛУГИ) ИНВЕСТИЦИОННОГО НАЗНАЧЕНИЯ

сентябрь 2022 года к предыдущему месяцу; в %

Сводный индекс цен на продукцию (затраты, услуги) инвестиционного назначения

100,5

Индексы цен производителей на строительную продукцию

101,2

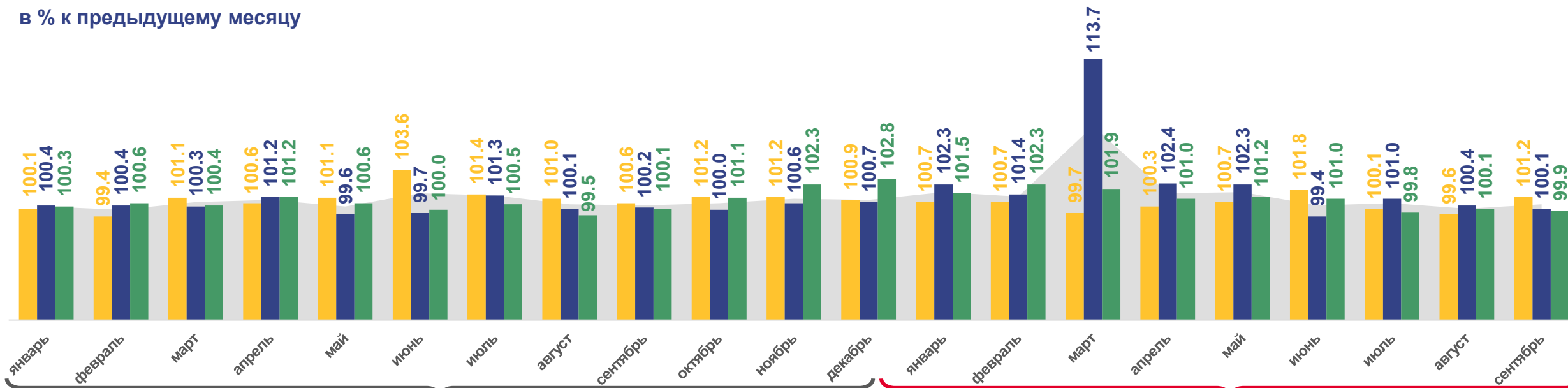
Индексы цен приобретения машин и оборудования инвестиционного назначения

100,1

Индексы цен на прочую продукцию (затраты, услуги) инвестиционного назначения

99,9

в % к предыдущему месяцу



2021

2022



Сводный индекс цен на продукцию (затраты, услуги) инвестиционного назначения

Индекс цен производителей на строительную продукцию

Индекс цен приобретения машин и оборудования

Индекс цен на прочую продукцию (затраты, услуги) инвестиционного назначения



СВОДНЫЙ ИНДЕКС ЦЕН НА ПРОДУКЦИЮ (ЗАТРАТЫ, УСЛУГИ) ИНВЕСТИЦИОННОГО НАЗНАЧЕНИЯ

сентябрь 2022 года к предыдущему месяцу; в %



100,2

Российская Федерация

100,4

Северо-Западный федеральный округ



100,5

Республика Карелия





СВОДНЫЙ ИНДЕКС ЦЕН НА ПРОДУКЦИЮ (ЗАТРАТЫ, УСЛУГИ) ИНВЕСТИЦИОННОГО НАЗНАЧЕНИЯ

сентябрь 2022 года к декабрю предыдущего года; в %

Сводный индекс цен на продукцию (затраты, услуги) инвестиционного назначения

115,9

Индексы цен производителей на строительную продукцию

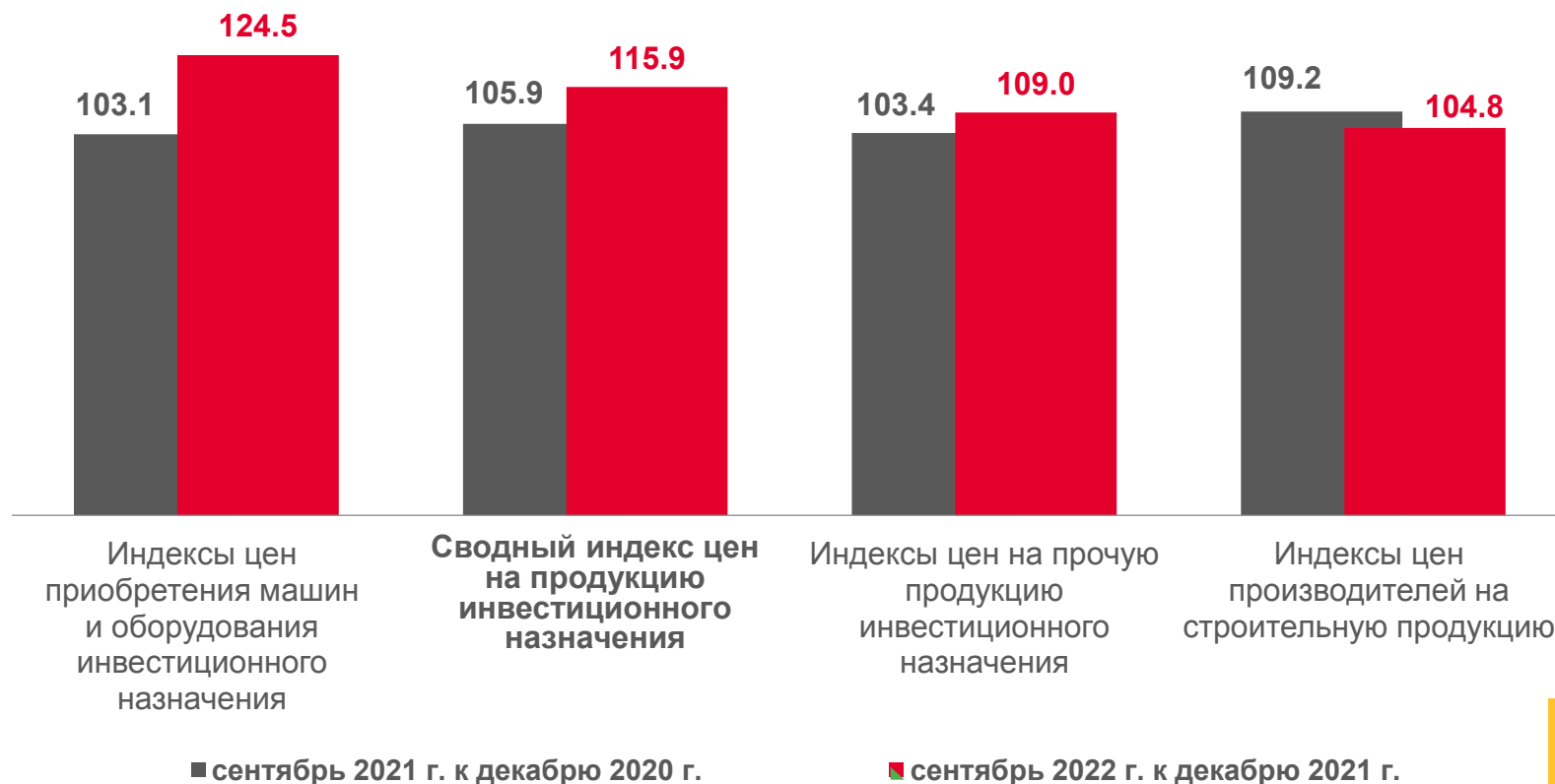
104,8

Индексы цен приобретения машин и оборудования инвестиционного назначения

124,5

Индексы цен на прочую продукцию (затраты, услуги) инвестиционного назначения

109,0





СВОДНЫЙ ИНДЕКС ЦЕН НА ПРОДУКЦИЮ (ЗАТРАТЫ, УСЛУГИ) ИНВЕСТИЦИОННОГО НАЗНАЧЕНИЯ

сентябрь 2022 года к декабрю предыдущего года; в %

Сводный индекс цен на продукцию (затраты, услуги) инвестиционного назначения

115,9

Индексы цен производителей на строительную продукцию

104,8

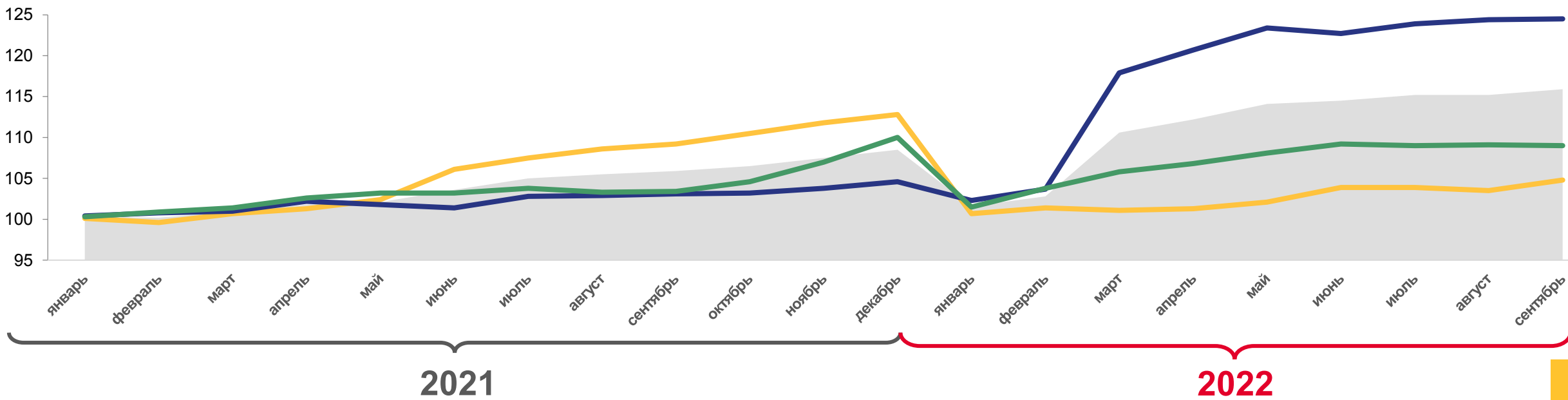
Индексы цен приобретения машин и оборудования инвестиционного назначения

124,5

Индексы цен на прочую продукцию (затраты, услуги) инвестиционного назначения

109,0

в % к декабрю предыдущего года



2021

2022



Сводный индекс цен на продукцию (затраты, услуги) инвестиционного назначения



Индекс цен производителей на строительную продукцию



Индекс цен приобретения машин и оборудования



Индекс цен на прочую продукцию (затраты, услуги) инвестиционного назначения



СВОДНЫЙ ИНДЕКС ЦЕН НА ПРОДУКЦИЮ (ЗАТРАТЫ, УСЛУГИ) ИНВЕСТИЦИОННОГО НАЗНАЧЕНИЯ

сентябрь 2022 года к декабрю предыдущего года; в %



113,3

Российская Федерация

113,7

Северо-Западный федеральный округ



115,9

Республика Карелия





СВОДНЫЙ ИНДЕКС ЦЕН НА ПРОДУКЦИЮ (ЗАТРАТЫ, УСЛУГИ) ИНВЕСТИЦИОННОГО НАЗНАЧЕНИЯ

сентябрь 2022 года к соответствующему месяцу предыдущего года; в %

Сводный индекс цен на продукцию (затраты, услуги) инвестиционного назначения

118,7

Индексы цен производителей на строительную продукцию

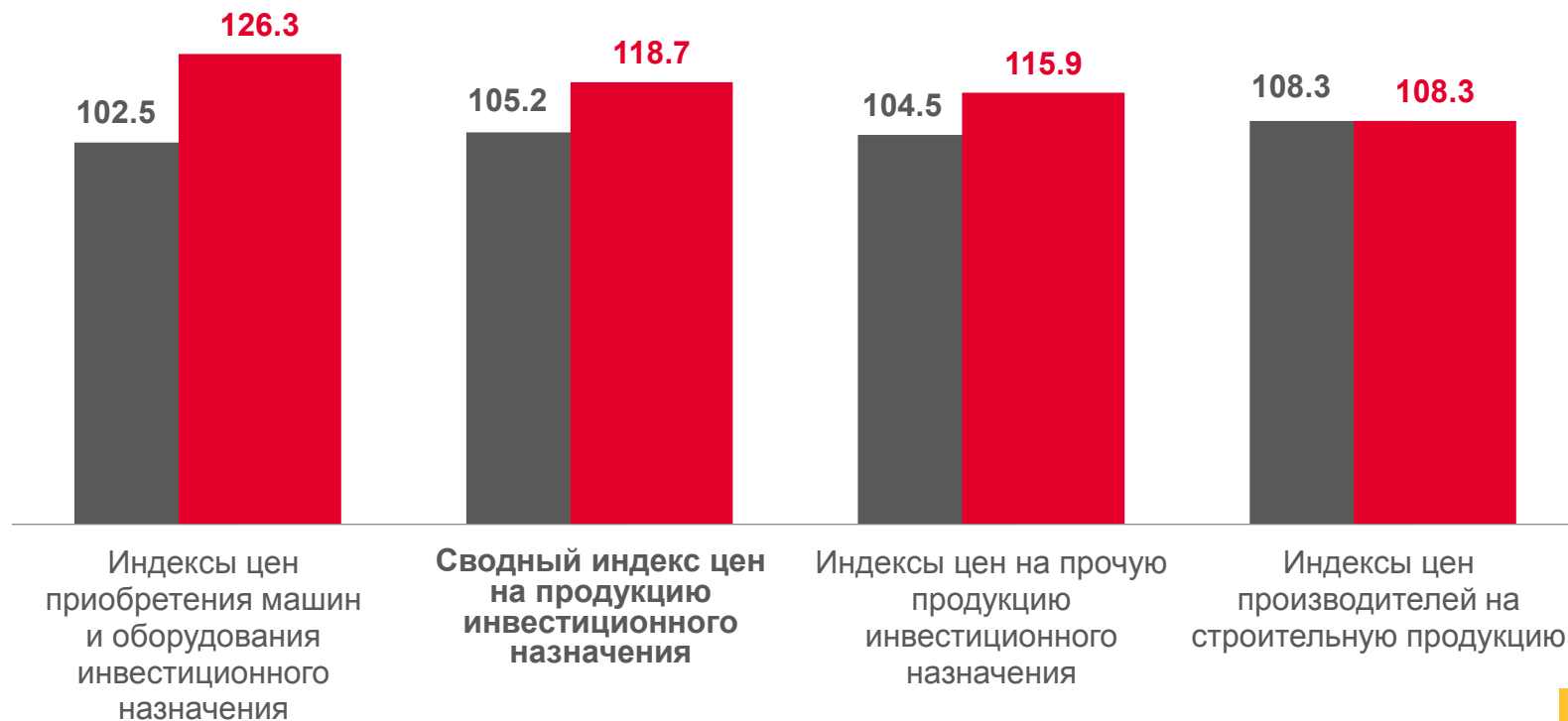
108,3

Индексы цен приобретения машин и оборудования инвестиционного назначения

126,3

Индексы цен на прочую продукцию (затраты, услуги) инвестиционного назначения

115,9



■ сентябрь 2021 г. к сентябрю 2020 г.

■ сентябрь 2022 г. к сентябрю 2021 г.



СВОДНЫЙ ИНДЕКС ЦЕН НА ПРОДУКЦИЮ (ЗАТРАТЫ, УСЛУГИ) ИНВЕСТИЦИОННОГО НАЗНАЧЕНИЯ

сентябрь 2022 года к соответствующему месяцу предыдущего года; в %

Сводный индекс цен на продукцию (затраты, услуги) инвестиционного назначения

118,7

Индексы цен производителей на строительную продукцию

108,3

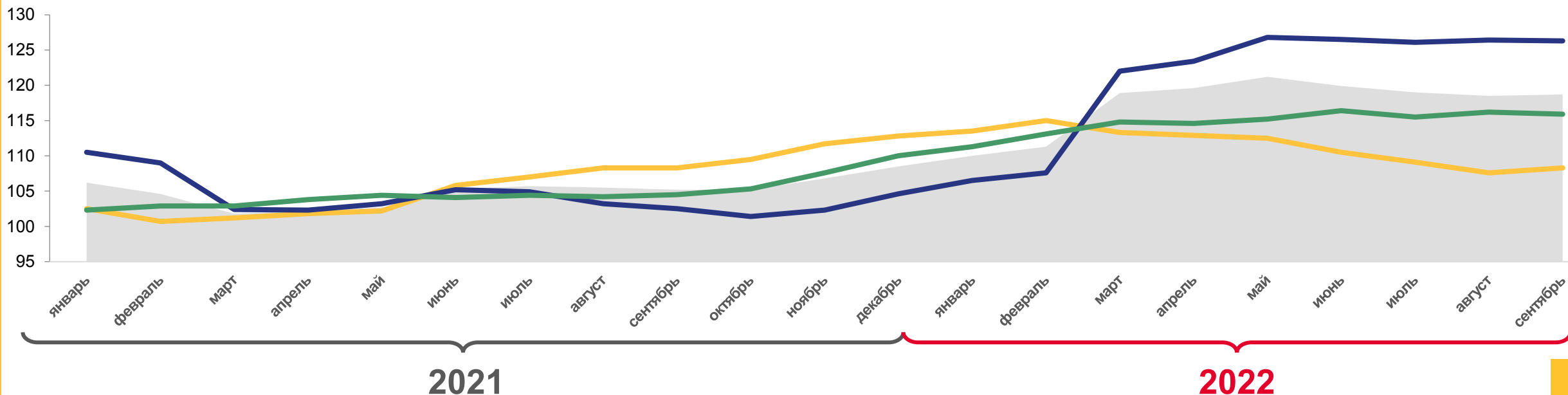
Индексы цен приобретения машин и оборудования инвестиционного назначения

126,3

Индексы цен на прочую продукцию (затраты, услуги) инвестиционного назначения

115,9

в % к соответствующему месяцу предыдущего года



2021

2022



Сводный индекс цен на продукцию (затраты, услуги) инвестиционного назначения



Индекс цен производителей на строительную продукцию



Индекс цен приобретения машин и оборудования



Индекс цен на прочую продукцию (затраты, услуги) инвестиционного назначения



СВОДНЫЙ ИНДЕКС ЦЕН НА ПРОДУКЦИЮ (ЗАТРАТЫ, УСЛУГИ) ИНВЕСТИЦИОННОГО НАЗНАЧЕНИЯ

сентябрь 2022 года к соответствующему месяцу предыдущего года; в %



115,6

Российская Федерация

116,2

Северо-Западный федеральный округ



118,7

Республика Карелия

